

FAB28RDTP6




Produktfamilie	Kühlschrank
Installation	Standgerät
Produktkategorie	1-türig
Referenzbreite	Bis 60 cm
Referenzhöhe	100 - 160 cm
Kühlsystem	Kühlteil mit Umluftkühlung
Abtausystem	Kühlteil automatisch, Gefrierteil manuell
Scharniersystem	Standard
Türanschlag	Rechts
EAN-Code	8017709352905



Ästhetik

Ästhetik	50's Style	Farbe/Ausführung des Markenlogos	Chrom
Farbe	Taupe	Material der Seitenwände	Metall
Oberfläche	Matt	Farbe/Ausführung der Seitenwände	Sonderdekor
Design	Bombiert	Markenlogo	3D
Ausführung der Gerätetür	Thermogeformt	Farbe der Profilleisten der Türablagen	Chrom
Position des Türgriffs	Extern	Farbe der Griffleisten der Schubladen	Chrom
Ausführung/Position des Türgriffs	Fest fixiert	Farbe der Profilleisten der Einlegeböden	Chrom
Farbe/Ausführung des Türgriffs	Chrom		

Aufteilung Kühlteil

			
Anzahl der Schubladen	2	Abdeckung für Obst-/Gemüse-Schublade	Ja
Arten von Schubladen	Niedrigtemperatur-Schublade, Obst- und Gemüseschublade	Art der Abdeckung der Obst-/Gemüse-Schublade	Sicherheitsglas
Anzahl der höhenverstellbaren Einlegeböden	2	Anzahl der Beleuchtungen	2
Anzahl der Obst-/Gemüseschubladen	1	Innenbeleuchtung des Kühlteils	Ja

Art der höhenverstellbaren Einlegeböden	Sicherheitsglas	Art der Innenbeleuchtung Kühlteil	LED
Art der Obst-/Gemüseschublade	Mit Sichtfenster, rollengeführt		

Aufteilung Innentür Kühlteil

Anzahl der Türablagen mit transparenter Klappabdeckung	1	Anzahl der Flaschenborde	1
Anzahl der höhenverstellbaren Türablagen	1	Flaschenbord mit Metall-Schutzreling	Ja
Türablagen mit Metall-Schutzreling	Ja		


Zusatzausstattung Kühlteil

			
Humidity Control	Ja	Dynamische Umluftkühlung	Ja
Multiflow-Umluftsystem	Ja		


Aufteilung Gefrierteil

Innenliegendes Gefrierteil	Ja
----------------------------	----

Weitere technische Eigenschaften

		
Türalarm		Akustisch/optisch
Temperatursteuerung		Elektronisch
Anzahl der Kompressoren		1
Kältemittel		R600a
Kompressor		Inverter-Technik (elektronisch gesteuert)
Füllmenge des Kältemittels		35 g
Material der Isolierschäumung		Cyclopentan

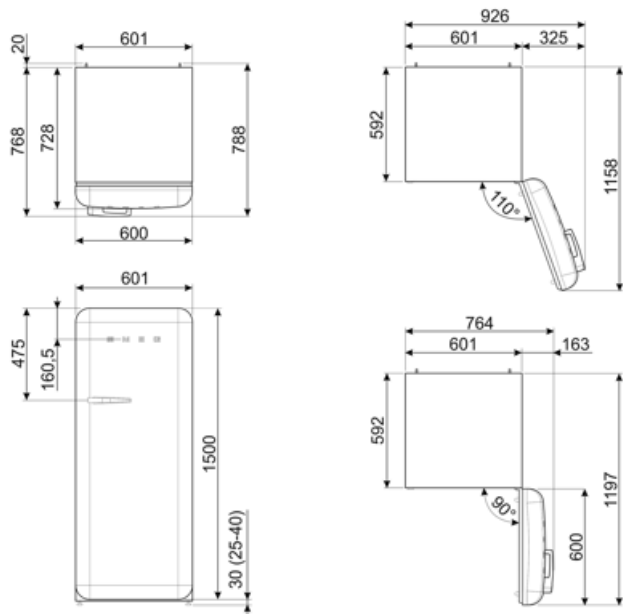
Technische Daten / Energielabel - Reg. 2019 - bindend ab 1.3.2021

			
Jährlicher Energieverbrauch	104 kWh/Jahr	Luftschallemissionen	35 dB(A) re 1 pW
Energieeffizienzklasse	C	Lagerzeit bei Störung	9 h
Luftschallemissionsklasse	B	4-Sterne	2.6 Kg/24h
		Gefriervermögen	
		Klimaklassen	SN, N, ST, T

Gesamtrauminhalt (in dm3 oder l)	270 l	EEI	64 %
Summe der Rauminhalte der Tiefkühlfächer	26 l		
Summe der Rauminhalte der Kaltlagerfächer und der Kühlfächer	244 l		

Elektrischer Anschluss

Netzstecker	(F;E) Schuko	Spannung	220-240 V
Elektrischer Gesamtwert	90 W	Frequenz	50/60 Hz
Absicherung	1 A	Länge Netzkabel	180 cm



Alternative Produkte



FAB28RPK6

Türanschlag: Rechts
Cadillac Pink



FAB28RDPP6

Türanschlag: Rechts
Perfectly Pale



FAB28RYW6

Türanschlag: Rechts
Gelb



FAB28RDEG6

Türanschlag: Rechts
Emerald Green



FAB28RDMC6

Türanschlag: Rechts
Sonderedition



FAB28RWH6

Türanschlag: Rechts
Weiß



FAB28RCR6

Türanschlag: Rechts
Creme



FAB28RRD6

Türanschlag: Rechts
Rot



FAB28RPG6

Türanschlag: Rechts
Pastellgrün



FAB28RDBB6

Türanschlag: Rechts
Sonderedition



FAB28RDRU6

Türanschlag: Rechts
Rust



FAB28ROR6

Türanschlag: Rechts
Orange



FAB28RBE6

Türanschlag: Rechts
Blau



FAB28RDBLM6

Türanschlag: Rechts
Schwarz-Matt



FAB28RDSB6

Türanschlag: Rechts
Storm Blue



FAB28RDIT6

Türanschlag: Rechts
Sonderedition



FAB28RSV6

Türanschlag: Rechts
Silber



FAB28RDUJ6

Türanschlag: Rechts
Sonderedition



FAB28RDRB6

Türanschlag: Rechts
Ruby Red



FAB28RBL6

Türanschlag: Rechts
Schwarz



FAB28RDSA6

Türanschlag: Rechts
Sea Salt Green



FAB28RLI6

Türanschlag: Rechts
Limettengrün



FAB28RPB6

Türanschlag: Rechts
Pastellblau

Symbols glossary



4 Sterne-Gefrierteil: Für eine optimale Konservierung der Lebensmittel bei -18°C und kälter.



Dynamische Umluftkühlung: ventilierte Kaltluft zirkuliert im gesamten Kühlteil und sorgt für eine konstante und gleichmäßige Temperaturverteilung.



Inverter-Kompressor: ermöglicht eine höhere Leistung bei optimiertem Wirkungsgrad, reduziert den Energieverbrauch sowie das Betriebsgeräusch und ist zudem langlebiger.



Energieeffizienzklasse C



Abtauautomatik: vollautomatisches Abtauen in regelmäßigen Abständen, wodurch ein manueller Eingriff nicht mehr erforderlich ist.



LED-Innenbeleuchtung: eine energieeffiziente, langlebige und sehr effektive Art der Ausleuchtung des Kühlteils.



Multiflow-Umluftkühlung: Das Multiflow-Umluftkühlung sorgt für eine gleichmäßige Verteilung der kühlen Luft im Kühlraum.

Benefit (TT)

Multiflow-System

Das Multiflow-System sorgt für eine gleichmäßige Verteilung der Kaltluft im Kühlraum

Ventilator

Der Ventilator trägt zu einer gleichmäßigen Luftverteilung im Kühlschrank bei

Kühlgas R600a

Das umweltfreundliche Kühlgas R600a trägt zu einer schnellen Kühlung bei geringerem Energieverbrauch bei

Klimaklasse

Die Klimaklasse SN-T macht das Gerät für den Betrieb bei Raumtemperaturen zwischen 10 °C und 43 °C geeignet

Externer Griff

Der externe Griff sorgt für eine praktische und einfache Handhabung des Kühlschranks

Innenbeleuchtung

Innenbeleuchtung für perfekte Sichtbarkeit der Regale im Kühlfach

Obst- und Gemüseschublade

Die Obst- und Gemüseschublade gewährleistet die besten Lagerbedingungen für frische Lebensmittel und verhindert jegliche Kontamination

Inverter-Kompressor

Inverter-Kompressoren reduzieren den Geräusch- und Vibrationspegel und sorgen so für eine ruhige und angenehme Küchenumgebung

Die Inverter-Kompressor Technologie bietet erhebliche Vorteile für Kühlsysteme, da sie sowohl die Leistung als auch die Effizienz verbessert. Eine bessere Temperaturregelung sorgt für ein stabileres und konstanteres Raumklima und bewahrt die Frische der Lebensmittel. Diese Technologie führt auch zu einem geringeren Energieverbrauch, da der Kompressor seine Geschwindigkeit an den Kühlbedarf anpasst